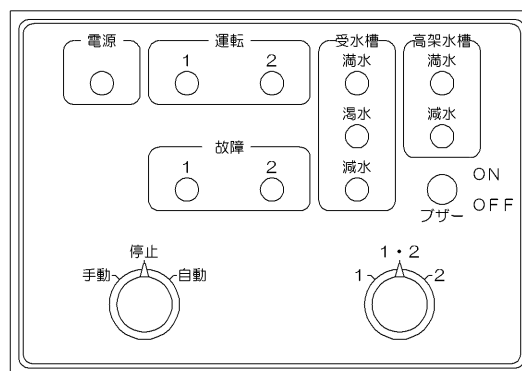
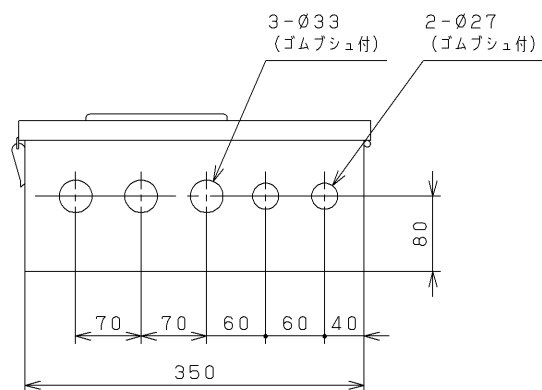
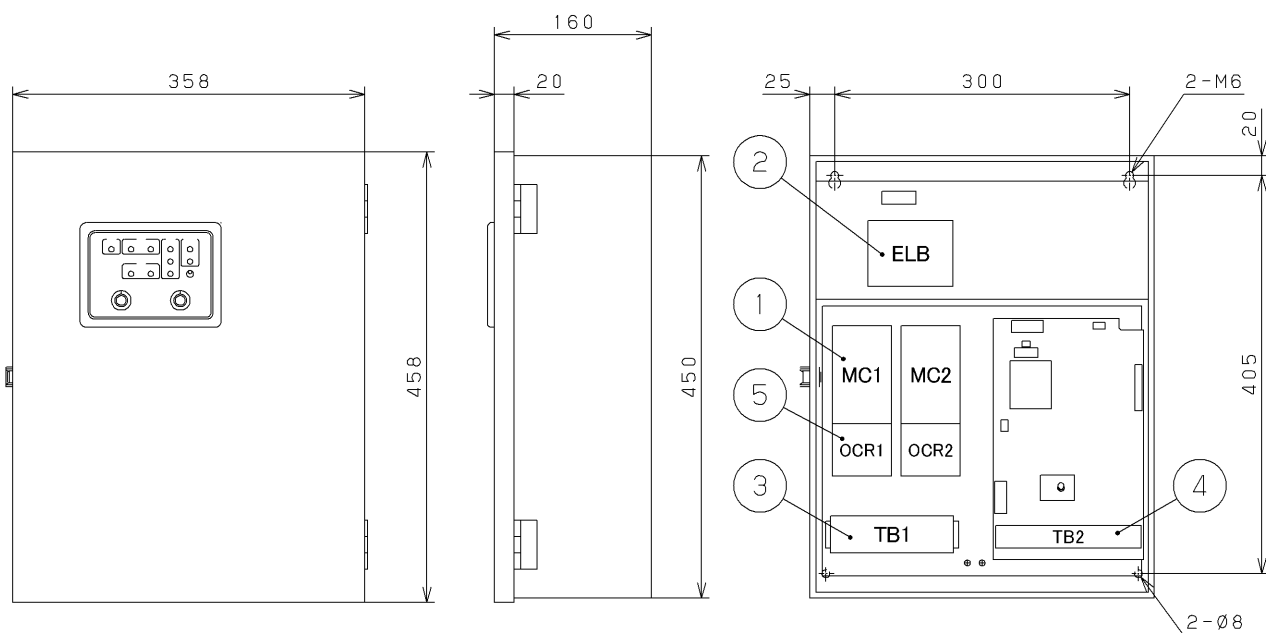


Installation and Structural Drawing KAWAMOTO Model : ECB

ECB2-A形 制御盤 据付・構造図

Spec NO. 特殊仕様	01
------------------	----

Model 形 式		制御盤 ECB2-A1.1-01			Control panel spec 制御盤仕様		漏電しや断器付					
Phase/Voltage 相/電圧		三相/200 V		Output 出 力		1.1 kW		Coating 塗 装		ホ [®] リエステル樹脂 マンセル5Y7/1		
Material/Thickness 材料/厚み		Box 箱	SPCC/1.6 mm		Door 扉	SPCC/1.6 mm		Inner plate 中板	SPCC/1.6 mm		Ma s s 質量	12.6 kg
Operation system 運転方式		交互運転										



No.	部 品 名	記 号	No.	部 品 名	記 号	No.	部 品 名	記 号
1	電磁接触器	MC1, 2	3	電源端子台	TB1	5	サーマルリレー	OCR1, 2
2	漏電しゃ断器	ELB	4	端子台	TB2			

Unit
単位:mm