

## Installation and Structural Drawing KAWAMOTO Model : ECB

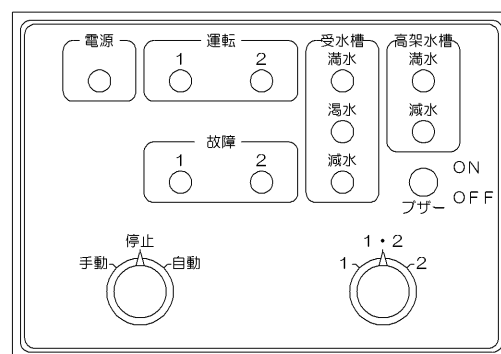
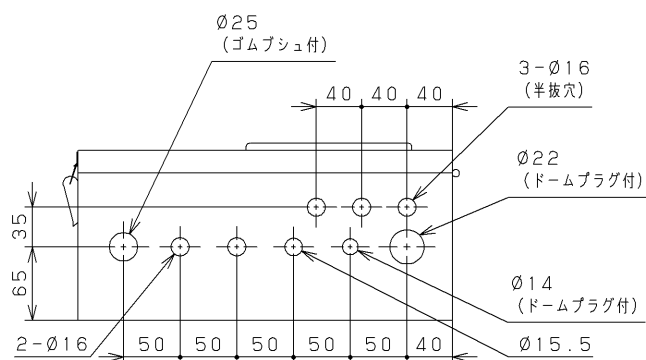
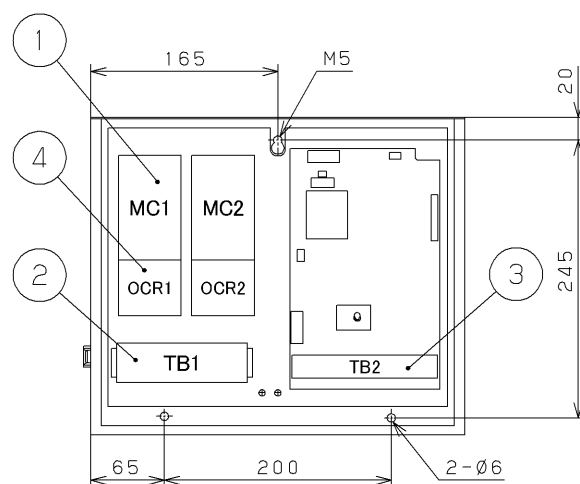
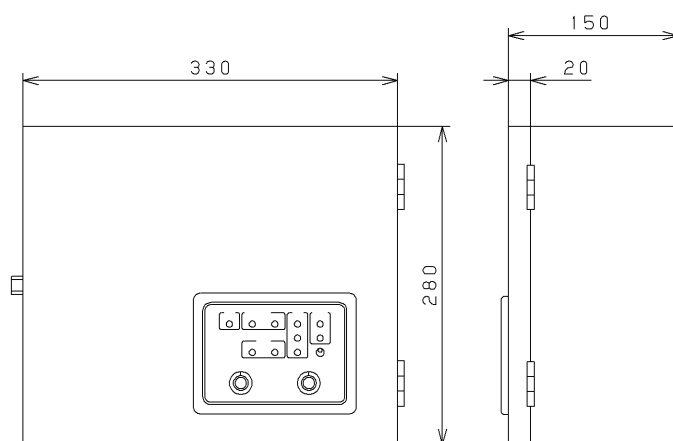
### ECB2-A形 制御盤 据付・構造図

Spec NO. 特殊仕様	
------------------	--

Model 形 式	ECB2-A1.1	Control panel spec 制御盤仕様	
--------------	-----------	-----------------------------	--

Phase/Voltage 相/電圧	三相/200 V		Output 出力	1.1 kW	Coating 塗 装	ホ <sup>®</sup> リエステル樹脂 マンセル5Y7/1					
Material/Thickness 材料/厚み	Box 箱	SPCC/1 mm		Door 扉	SPCC/1 mm		Inner plate 中板	SPCC/1.6 mm		Mass 質量	6.4 kg

Operation system 運轉方式	交互運轉
--------------------------	------



No.	部 品 名	記 号	No.	部 品 名	記 号	No.	部 品 名	記 号
1	電磁接触器	MC1, 2	3	端子台	TB2			
2	電源端子台	TB1	4	サーマルリレー	OCR1, 2			

Unit  
單位:mm