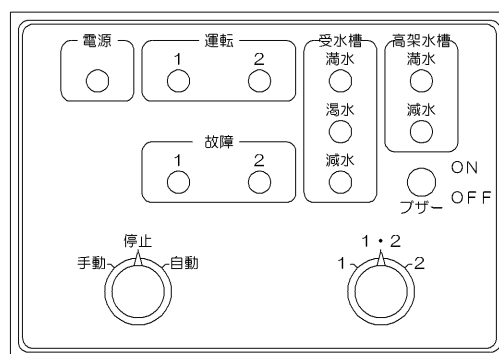
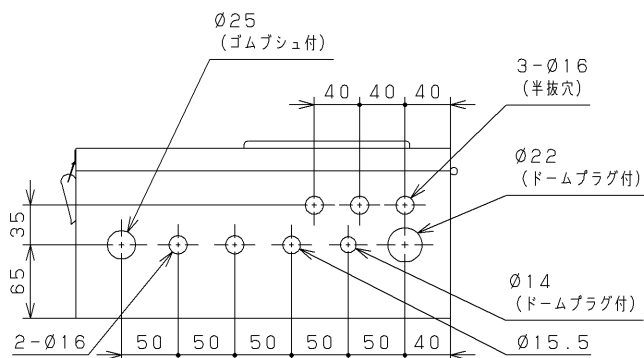
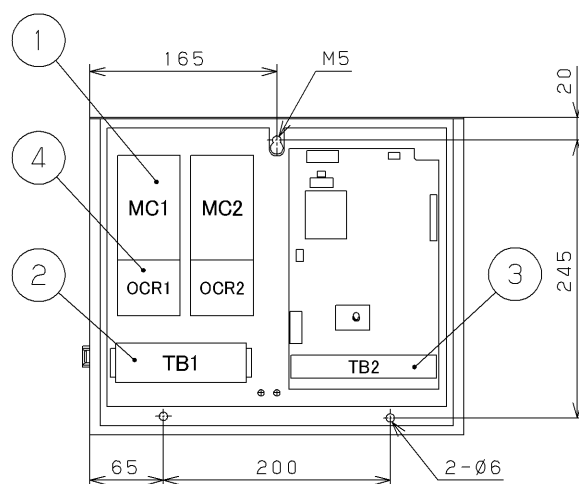
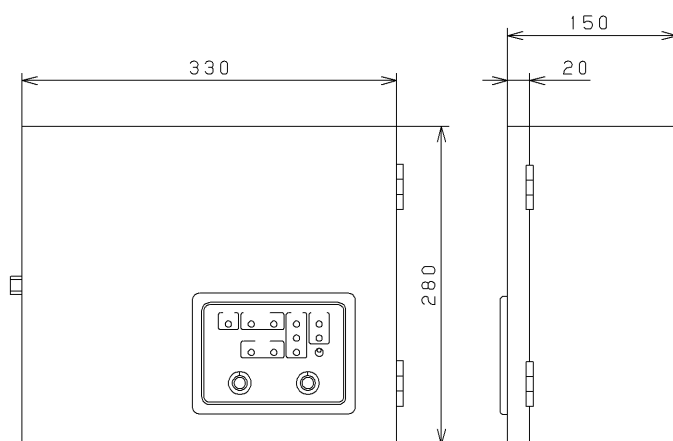


# Installation and Structural Drawing KAWAMOTO Model : ECB

## ECB2-A形 制御盤 据付・構造図

Spec NO.	
特殊仕様	

Model 形 式		ECB2-A2.2		Control panel spec 制御盤仕様								
Phase/Voltage 相/電圧		三相/200 V		Output 出 力		2.2 kW		Coating 塗 装		ホ° リエステル樹脂 マンセル5Y7/1		
Material/Thickness 材料/厚み		Box 箱	SPCC/1 mm		Door 扉	SPCC/1 mm		Inner plate 中板	SPCC/1.6 mm		Ma s s 質量	6.4 kg
Operation system 運転方式		交互運転										



No.	部 品 名	記 号	No.	部 品 名	記 号	No.	部 品 名	記 号
1	電磁接触器	MC1, 2	3	端子台	TB2			
2	電源端子台	TB1	4	サーマルリレー	OCR1, 2			

Unit  
単位:mm