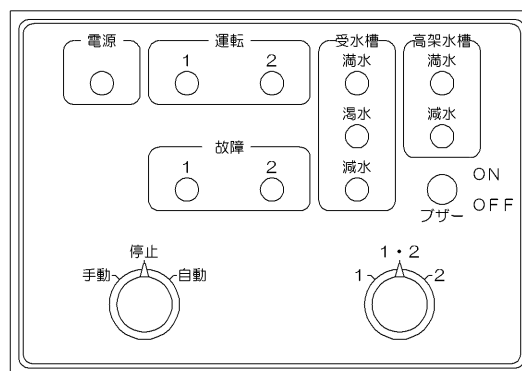
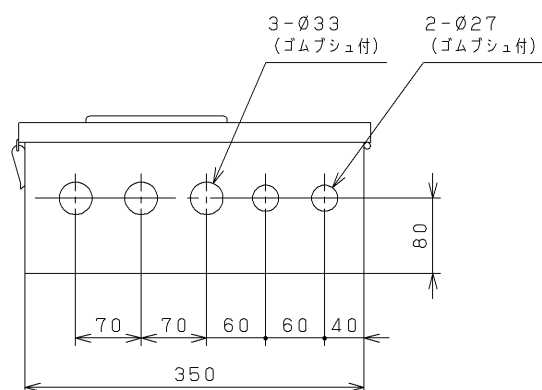
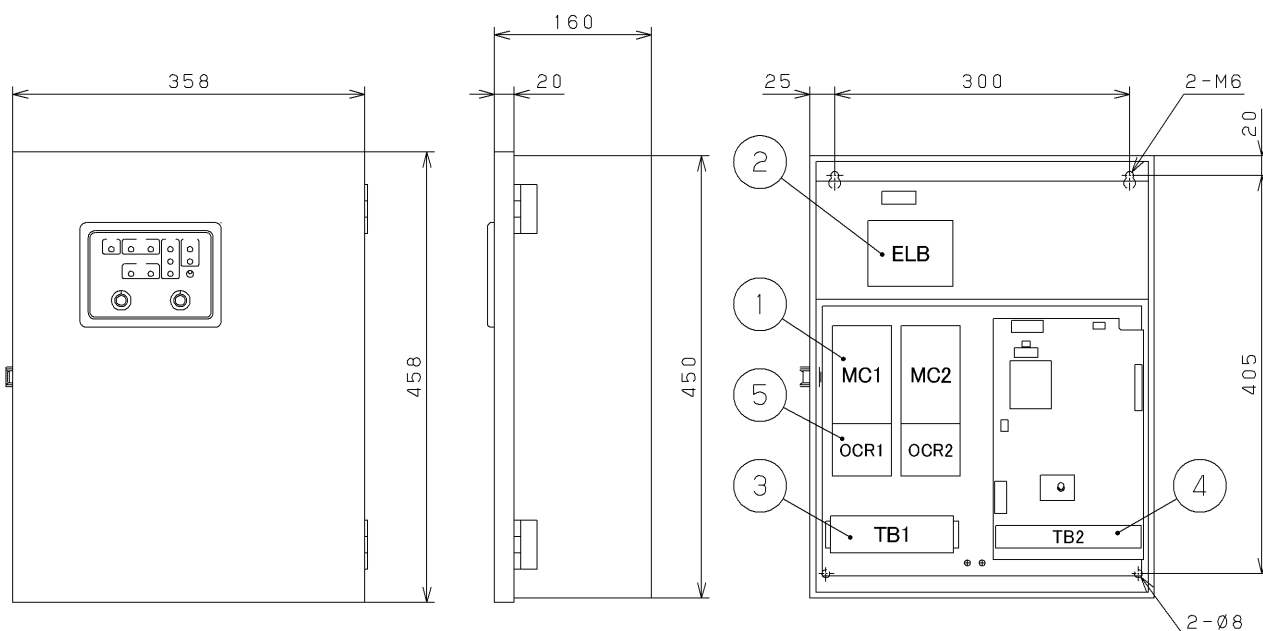


Installation and Structural Drawing KAWAMOTO Model : ECB

ECB2-A形 制御盤 据付・構造図

Spec NO. 特殊仕様	01
------------------	----

Model 形 式		制御盤 ECB2-A3. 7-01			Control panel spec 制御盤仕様		漏電しゃ断器付					
Phase/Voltage 相/電圧		三相/200 _V		Output 出力	3. 7 _{kW}	Coating 塗 装	ホ [®] リエステル樹脂 マンセル5Y7/1					
Material/Thickness 材料/厚み		Box 箱	SPCC/1. 6 _{mm}		Door 扉	SPCC/1. 6 _{mm}		Inner plate 中板	SPCC/1. 6 _{mm}		Mas s 質量	12. 8 _{kg}
Operation system 運転方式		交互運転										



No.	部 品 名	記 号	No.	部 品 名	記 号	No.	部 品 名	記 号
1	電磁接触器	MC1, 2	3	電源端子台	TB1	5	サーマルリレー	OCR1, 2
2	漏電しゃ断器	ELB	4	端子台	TB2			

Unit
単位:mm