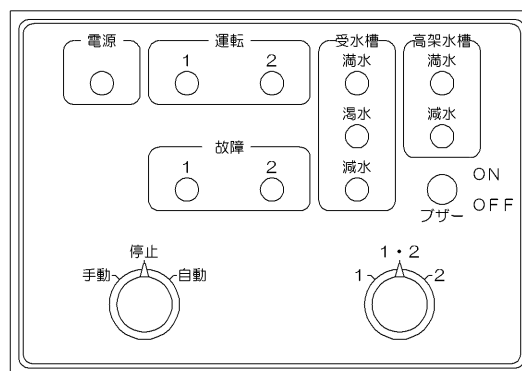
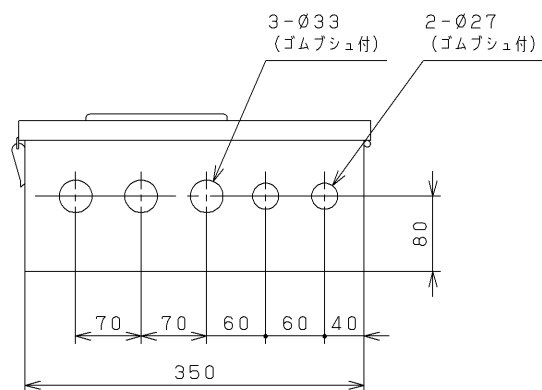
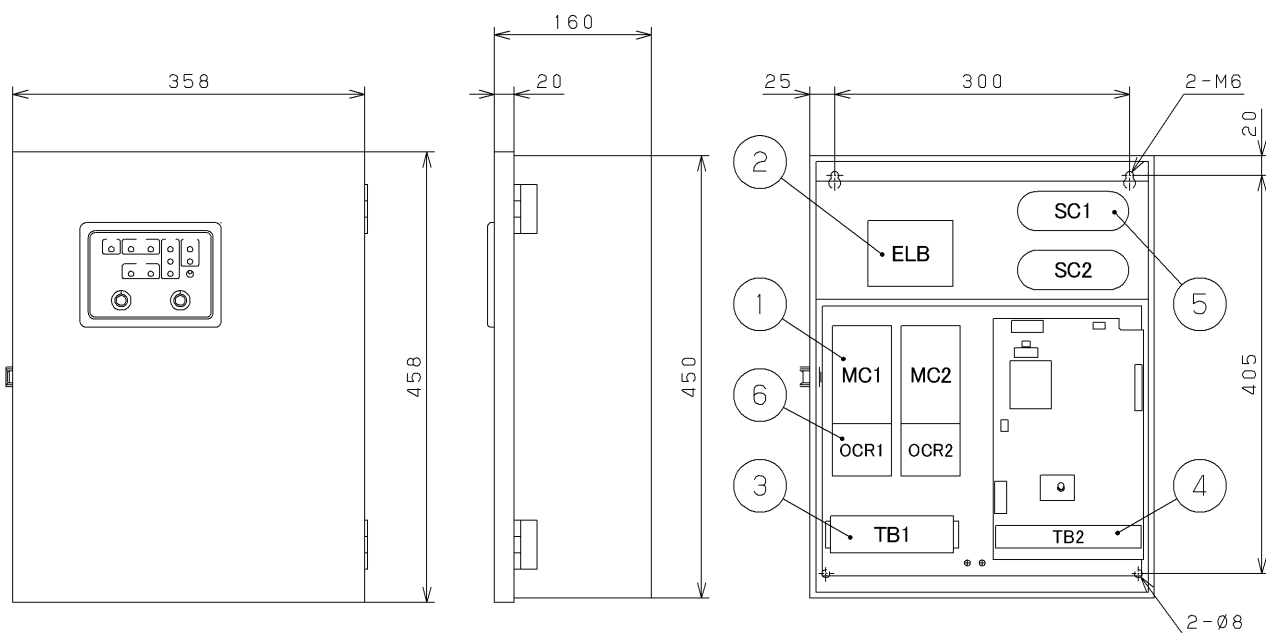


# Installation and Structural Drawing KAWAMOTO Model : ECB

## ECB2-A形 制御盤 据付・構造図

Spec NO. 特殊仕様	02
------------------	----

Model 形 式		制御盤 ECB2-A3.76-02			Control panel spec 制御盤仕様		漏電しゃ断器, 進相コンデンサ付					
Phase/Voltage 相/電圧		三相/200 V		Output 出力		3.7 kW		Coating 塗 装		ホ <sup>®</sup> リエステル樹脂 マンセル5Y7/1		
Material/Thickness 材料/厚み		Box 箱	SPCC/1.6 mm		Door 扉	SPCC/1.6 mm		Inner plate 中板	SPCC/1.6 mm		Mass 質量	13.8 kg
Operation system 運転方式		交互運転										



No.	部 品 名	記 号	No.	部 品 名	記 号	No.	部 品 名	記 号
1	電磁接触器	MC1, 2	3	電源端子台	TB1	5	進相コンデンサ	SC1, 2
2	漏電しゃ断器	ELB	4	端子台	TB2	6	サーマルリレー	OCR1, 2

Unit  
単位:mm